

**1º PASSO:** Após clicar no link: <https://www.plurall.net> descrito nesta circular, você será direcionado para o preenchimento do formulário abaixo. Clique no espaço indicado pela seta.

SOMOS  
FAÇA SEU LOGIN

Digite seu e-mail ou login

Digite seu e-mail ou login

Este campo é obrigatório

Digite sua senha

Digite sua senha

Este campo é obrigatório

ENTRAR

ESQUECI MINHA SENHA

OU FAÇA LOGIN PELAS REDES SOCIAIS

f Entrar com Facebook

G Entrar com Google

Entrar com Twitter

AINDA NÃO POSSUI UMA CONTA? CRIAR CADASTRO

**2º PASSO:** Insira o código de acesso ALUNO que está grampeado nesta circular. Em seguida clique em prosseguir.

INSIRA SEU CÓDIGO DE ACESSO PARA CRIAR UM CADASTRO

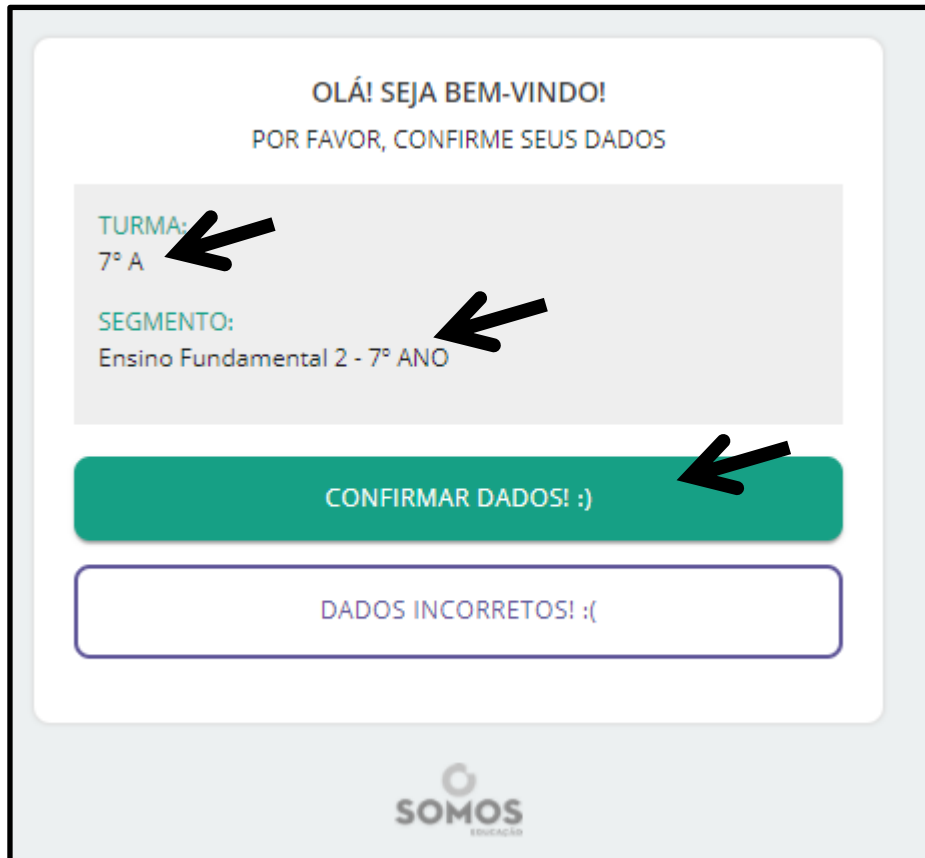
Insira seu Código de Acesso

ZZXXFEWCE

PROSEGUIR

SOMOS

**3º PASSO:** Confira os dados apresentados. A série, turma e segmento referentes ao seu filho. Após confirmação dos dados clique em CONFIRMAR DADOS.



OLÁ! SEJA BEM-VINDO!  
POR FAVOR, CONFIRME SEUS DADOS

TURMA: 7º A

SEGMENTO: Ensino Fundamental 2 - 7º ANO

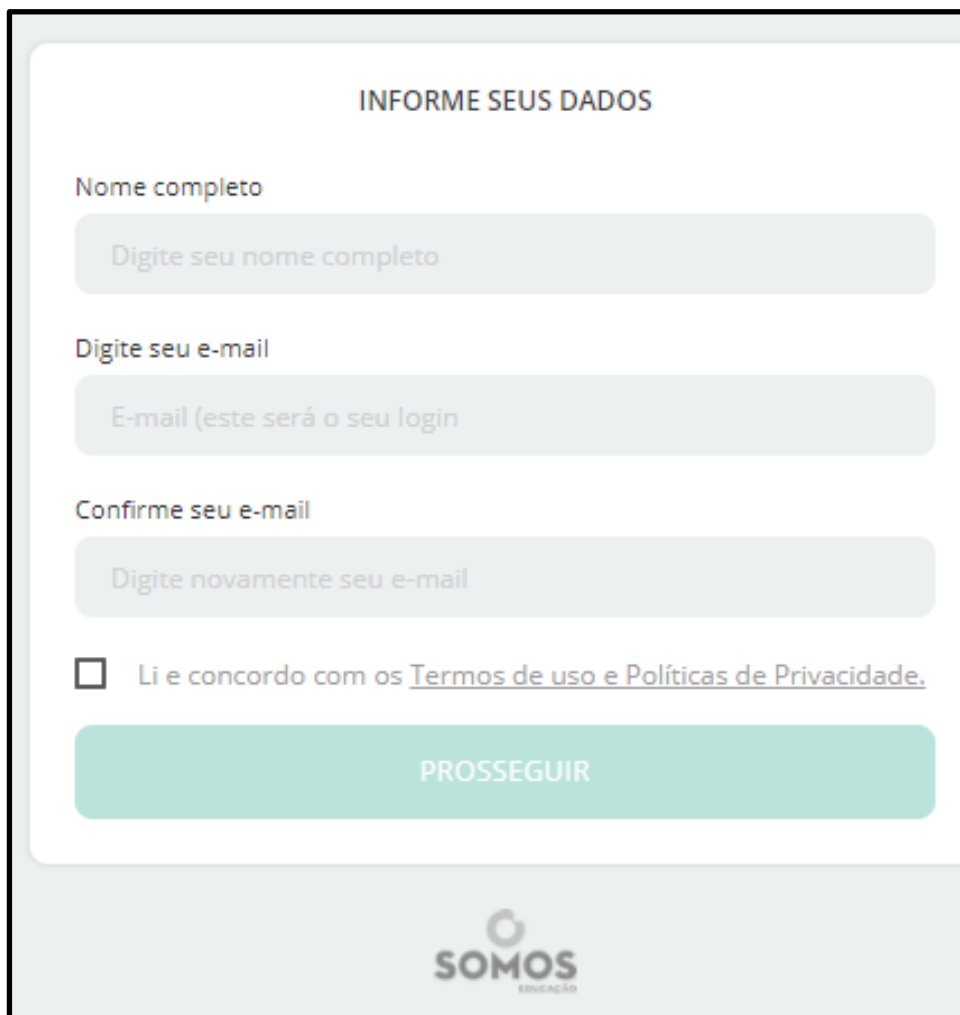
CONFIRMAR DADOS! :)

DADOS INCORRETOS! :(

SOMOS EDUCAÇÃO

Detailed description: This is a confirmation screen for student data. At the top, it says 'OLÁ! SEJA BEM-VINDO! POR FAVOR, CONFIRME SEUS DADOS'. Below this, there are two rows of data: 'TURMA: 7º A' and 'SEGMENTO: Ensino Fundamental 2 - 7º ANO'. There are three black arrows pointing to these fields. Below the data is a green button labeled 'CONFIRMAR DADOS! :)'. Underneath that is a white button with a purple border labeled 'DADOS INCORRETOS! :('. At the bottom center is the 'SOMOS EDUCAÇÃO' logo.

**4º PASSO:** informe os dados do aluno. Nome completo, e-mail do aluno e marque a caixinha aceitando o termo de uso. Em seguida clique em prosseguir.



INFORME SEUS DADOS

Nome completo

Digite seu nome completo

Digite seu e-mail

E-mail (este será o seu login)

Confirme seu e-mail

Digite novamente seu e-mail

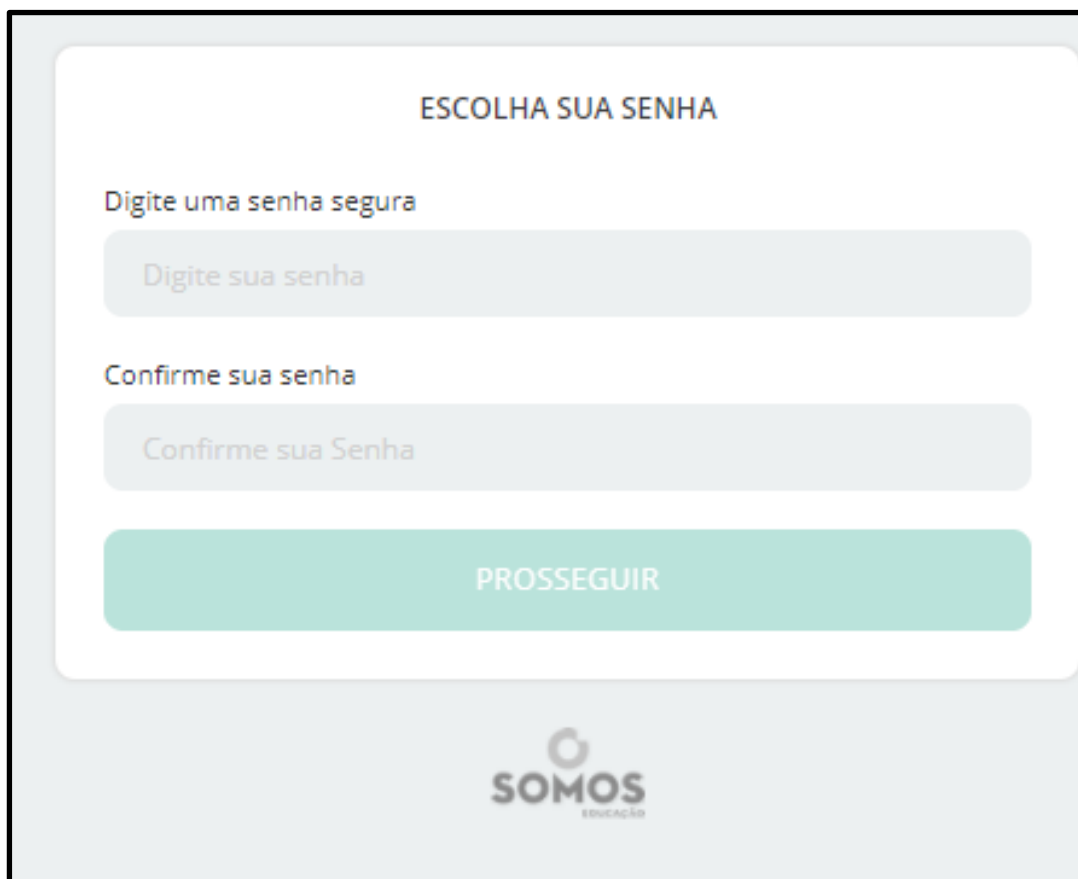
Li e concordo com os [Termos de uso e Políticas de Privacidade.](#)

PROSSEGUIR

SOMOS EDUCAÇÃO

Detailed description: This is a form to enter student data. The title is 'INFORME SEUS DADOS'. It has four input fields: 'Nome completo' with placeholder 'Digite seu nome completo', 'Digite seu e-mail' with placeholder 'E-mail (este será o seu login)', and 'Confirme seu e-mail' with placeholder 'Digite novamente seu e-mail'. Below the input fields is a checkbox with the text 'Li e concordo com os Termos de uso e Políticas de Privacidade.' At the bottom is a green button labeled 'PROSSEGUIR'. At the bottom center is the 'SOMOS EDUCAÇÃO' logo.

**5º PASSO:** insira uma NOVA senha. **ATENÇÃO:** ESTA SERÁ A SENHA PARA ACESSO À PLATAFORMA PLURALL. É importante que o aluno saiba qual é esta senha, pois o acesso será feito tanto em casa quanto na escola.



ESCOLHA SUA SENHA

Digite uma senha segura

Digite sua senha

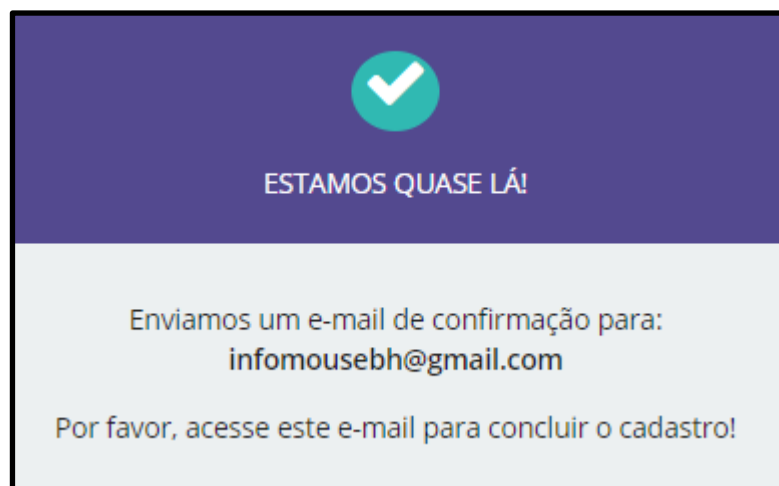
Confirme sua senha

Confirme sua Senha

PROSEGUIR

SOMOS  
EDUCAÇÃO

**6º PASSO:** após Este processo será enviado um e-mail de confirmação para o e-mail cadastrado.



**7º PASSO:** Acesse o e-mail que foi cadastrado e clique em acessar plataforma. **ATENÇÃO:** para avançar neste processo é importante ter em mão o celular. Abra o e-mail de CONFIRMAÇÃO DE ATIVAÇÃO vinculado a: no-reply@somosid.com.br



**8º PASSO:** Clique em acessar plataforma.



Olá, Aluno teste! Tudo bem?

Seu cadastro para usar todos os serviços digitais relacionados ao material do Sistema Anglo está quase concluído. Para acessar nossas plataformas digitais, basta clicar no link abaixo e ativar a sua conta.

ACESSAR A PLATAFORMA

Com esse cadastro você poderá acessar:

plurall 

**9º PASSO:** Estamos quase finalizando! Clique em ENTENDO E QUERO FAZER LOGIN.



Parabéns!

Seu cadastro foi ativado com sucesso!  
Agora é só fazer login com seu usuário e senha!

ENTENDI E QUERO FAZER LOGIN

**10º PASSO:** digite o e-mail cadastro e a senha que você cadastrou na plataforma Plurall. Não se esqueça que é a nova senha criado e que o aluno precisa saber. Feita no 5º passo.



## FAÇA SEU LOGIN

Digite seu e-mail ou login

Digite sua senha

ENTRAR

ESQUECI MINHA SENHA

OU FAÇA LOGIN PELAS REDES SOCIAIS

 Entrar com Facebook

 Entrar com Google

 Entrar com Twitter

**11º PASSO.** Você chegou à Plataforma Plurall. Clique no menu plural. Nele você encontrará Quizze, vídeo-aulas para todas as questões indicadas como Dose Mínima ou Dose para Leão. Após todo o processo de cadastro estes serão os exercícios indicados pelos professores como par casa.

COM ESTA CONTA VOCÊ PODE ACESSAR:



Plurall

Acessar



Sistema Anglo

Acessar

GOSTARIA DE ADICIONAR UM NOVO CÓDIGO DE ACESSO?

Insira seu novo Código de Acesso

SALVAR CÓDIGO DE ACESSO

Pronto!!! Finalizamos o cadastro do aluno com um código específico para ele. Agora é a sua vez de se cadastrar e acompanhar todo o desempenho pedagógico do seu filho. Para executar o seu cadastro use o código de acesso indicado para o RESPONSÁVEL. Este código está grampeado junto ao código do seu filho nesta circular. Para iniciar o cadastro de responsável, favor seguir o 1º e o 2º passo do cadastro feito para seu filho.

**3º PASSO RESPONSÁVEL:** O responsável deverá confirmar os dados apresentados sobre o aluno. Clique em **CONFIRMAR DADOS**.

**OLÁ! SEJA BEM-VINDO!**

Vimos que é responsável por um aluno(a) do **COLEGIO SÃO MIGUEL ARCANJO** matriculado no **7º ANO** do Ensino Fundamental 2

Se esses dados estiverem corretos, clique em **Continuar** para prosseguir com o cadastro. Caso os dados estejam incorretos, entre em contato com nosso suporte ou com sua escola

**CONFIRMAR DADOS! :)**

**DADOS INCORRETOS! :(**



**4º PASSO RESPONSÁVEL:** Insira um e-mail válido.

**INFORME SEUS DADOS**

Nome completo

E-mail (este será o seu login)

Confirmar e-mail (este e-mail será o seu login)

Li e concordo com os [Termos de uso e Políticas de Privacidade](#).

**PROSSEGUIR**



**5º PASSO RESPONSÁVEL:** Insira uma senha de acesso para que você acompanhe o Plurall e todos o desempenho acadêmico de seu filho.

### ESCOLHA SUA SENHA

Digite uma senha segura

Confirme sua senha

**PROSSEGUIR**



**6º PASSO RESPONSÁVEL:** confira os dados apresentados sobre o aluno, a escola e o e-mail cadastro. Informações corretas? Clique em PROSSIGA.

### CONFIRMAÇÃO DE DEPENDENTE

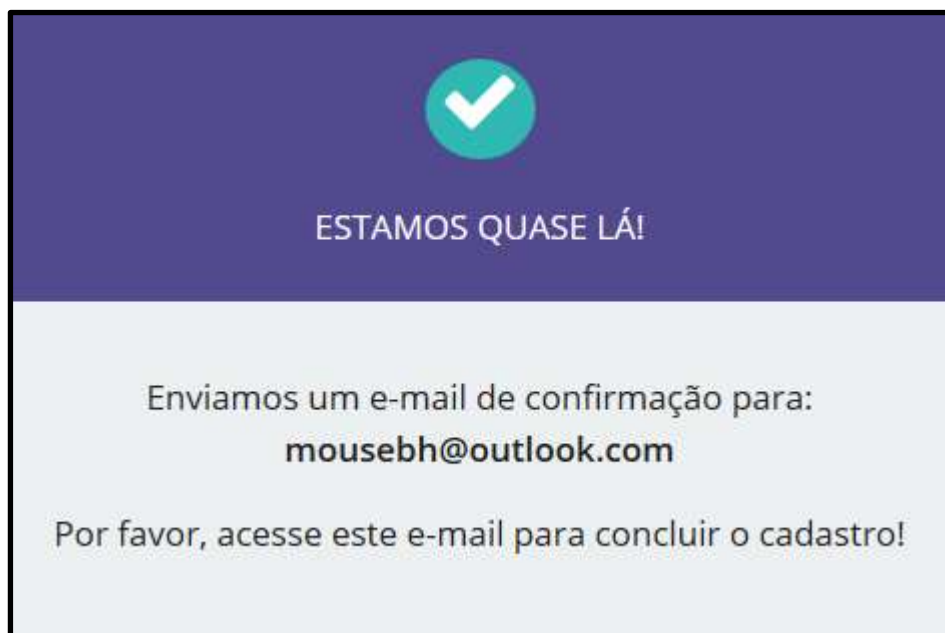
Esses são os dados relacionados ao seu dependente matriculado no  
**COLEGIO SÃO MIGUEL ARCANJO - 7º ANO - Ensino Fundamental 2**

Nome do seu dependente: Aluno teste  
Login do seu dependente: infomousebh@gmail.com

**PROSSEGUIR**



**7º PASSO RESPONSÁVEL:** siga o 6º ao 10º passos já indicados no cadastramento do aluno.



**11º PASSO RESPONSÁVEL:** essa é a tela de acesso ao Plurall. Clique em **ACESSAR PLURAL**.



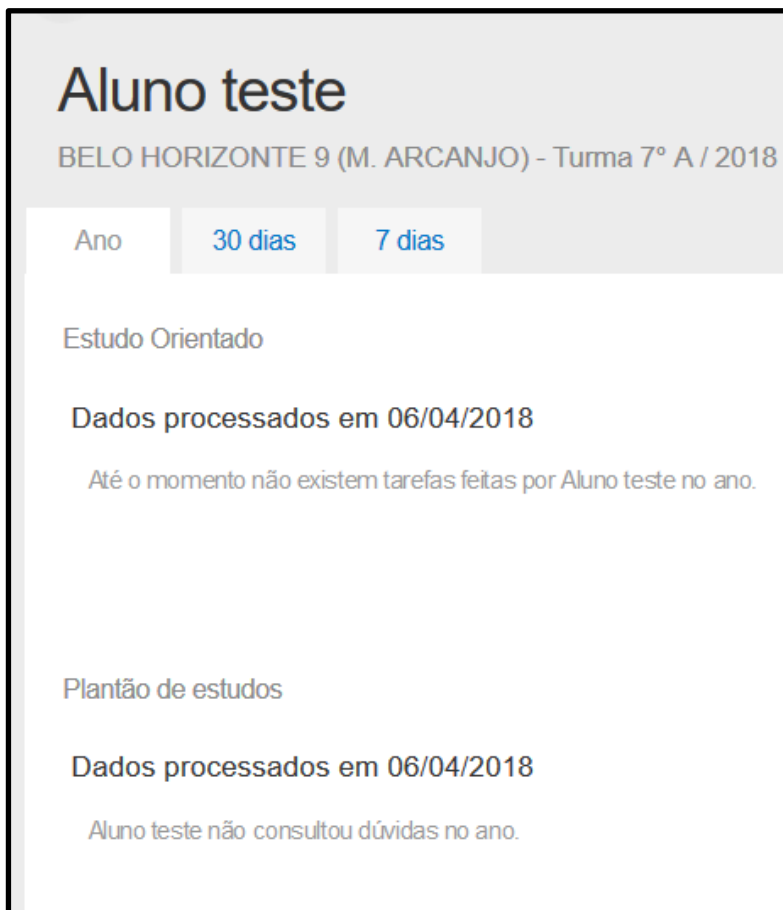


**12º PASSO RESPONSÁVEL:** nesta tela você terá a possibilidade de acompanhar o desempenho acadêmico do seu filho nas disciplinas disponíveis,. Clique no nome do seu filho.



The screenshot shows the 'Acompanhamento' (Monitoring) page in the Plurall system. At the top, there is a purple navigation bar with the 'plurall' logo and three menu items: 'ACOMPANHAMENTO', 'MENSAGENS', and 'MINHA CONTA'. Below the navigation bar, the main heading is 'Acompanhamento' in a large, dark font, followed by the subtitle 'Relatório de acompanhamento do aluno'. In the center, there is a white rounded square containing a grey person icon and the text 'Aluno teste' in blue.

**13º PASSO RESPONSÁVEL:** seja bem vindo ao portal Plurall.



The screenshot displays the student profile page for 'Aluno teste'. The page has a light grey background. At the top, the name 'Aluno teste' is written in a large, bold, dark font. Below the name, the school information 'BELO HORIZONTE 9 (M. ARCANJO) - Turma 7º A / 2018' is shown in a smaller, grey font. There are three tabs for time periods: 'Ano', '30 dias', and '7 dias'. The '30 dias' tab is currently selected and highlighted in blue. Below the tabs, the page is divided into two sections. The first section is titled 'Estudo Orientado' and contains the text 'Dados processados em 06/04/2018' and a message: 'Até o momento não existem tarefas feitas por Aluno teste no ano.' The second section is titled 'Plantão de estudos' and also contains the text 'Dados processados em 06/04/2018' and a message: 'Aluno teste não consultou dúvidas no ano.'